

## Ocelové latě

Nový výrobek  
v systému oplocení



## Karta výrobku



naskenujte QR kód  
a podívejte se na  
3D model

## Obecné informace

Společnost Blachotrapez uvedla nový výrobek – Ocelové latě Premium. Je to první výrobek v oblasti oplocení, který spolu s nabízenými střešními krytinami bude tvořit kompletní systém řešení pro dokončení domu a jeho okolí. Tři podélné drážky v průřezu latě ji optimálně vyztužují.


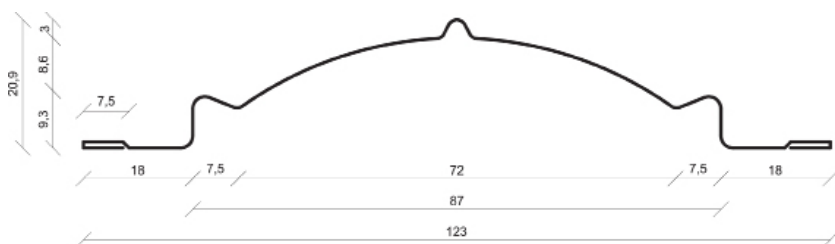
## Druh materiálu, ze kterého jsou vyrobeny

Ocelové latě Premium jsou vyrobeny z nejkvalitnější oceli a jsou dostupné s několika druhy lakových povlaků včetně povlaků imitujících strukturu dřeva. Ocelové latě jsou dostupné s jednostranným nebo oboustranným povlakem. Oboustranné provedení je dostupné v následujících odstínech: hnědý (RAL8017), černý (RAL 9005), antracitový (RAL 7016) a imitující dřevo ZLATÝ DUB. Jednostranné provedení: R-MAT, RAL, RAL TK, MAT TK, iceTK, Superior HB, imitující dřevo (včetně Wood TK).

## Technické parametry

Výška profilu:	<b>20,9 mm</b>	Maximální doporučená délka prvku:	<b>2400 mm</b>
Šířka vstupního materiálu:	<b>156 mm</b>	Minimální délka prvku:	<b>150 mm</b>
Užitková šířka:	<b>123 mm</b>	Tloušťka hotového výrobku:	<b>0,40 - 0,55 mm</b>
Celková šířka:	<b>123 mm</b>	Barevné řešení:	<b>vzorník barev výrobce</b>
Délka prvku:	<b>dle požadavku</b>		
Druh organického povlaku:	<b>Super Poliester R-MAT, Poliester Standard (lesk), Superior HB, Pladur®RAL Premium, Pladur®Relief iceCrystal, Pladur®Wrinkle Mat, PLADUR®Relief WOOD, Zlatý dub</b>		
Materiál:	<b>S220GD, S250GD, S280GD, DX51D</b>		
Tloušťka organického povlaku[μm]:	<b>25/10, 25/7, 35/10, 35/7, 50/10, 36/10, 30/30, 20/20</b>		
Klasifikace prostředí:	<b>dle druhu organického povlaku v prostředí s kategorií korozní agresivity C1 až C4</b>		

## Rozměry a příčný průřez




 **Určení**

Ocelové latě Premium jsou určeny pro stavbu oplocení. Nezatěžují konstrukci oplocení, umožňují volně tvarovat jeho čáru a vybrat optimální výšku dle individuálních potřeb a také volně upravovat vzdálenost mezi latěmi. Velkou předností tohoto systému je výjimečně snadná a rychlá montáž, kterou můžete provést samostatně. Doporučujeme montovat latě ve svislé poloze. Další předností je snadné udržování čistoty latí – nevyžadují žádnou speciální údržbu.


 **Přednosti a čištění**

Větší odolnost proti promáčknutí a znečištění. Povrch je při běžném užívání odolný proti poškrábání.

Pokud to je nutné, opatrně čistěte Ocelové latě Premium studenou nebo vlažnou vodou. Je možno použít mírně alkalický saponát bez oxidantů (např. chloru). Po použití saponátu opláchněte povrch latě studenou vodou. Nepoužívejte kartáče ani škrabadla, abyste nepoškodili povlak.

 **Opravy a lakování**

Menší lokální škrábance v povlaku, způsobené např. mechanickým poškozením během dopravy či montáže lze samostatně opravit pomocí samoschnoucího laku pro exteriéry. V závislosti na velikosti poškozeného povrchu používejte marker, lakový sprej, štětec nebo stříkací pistoli. Toto umožní zabránit rozdílu v odstínu mezi původním a opraveným povrchem. Doporučujeme používat speciální laky výrobce, které jsou dostupné v našich prodejnách.

 **Další informace**

Ke všem druhům profilů máme připraveny návody k dopravě, skladování, řezání a údržbě.

S jejich obsahem se můžete seznámit na našich internetových stránkách [www.blachotrapez.eu](http://www.blachotrapez.eu) a u našich obchodních zástupců nebo v pobočkách, jejichž adresy rovněž najdete na našich stránkách. Kromě toho jsme držitelem mnoha ocenění a certifikátů pro materiál i hotové výrobky, s nimiž se můžete seznámit na našich internetových stránkách [www.blachotrapez.eu](http://www.blachotrapez.eu)