

Ponadczasowy  
styl na lata



34-700 Rabka-Zdrój  
ul. Kilińskiego 49a

T: +48 18 26 85 200  
F: +48 18 26 85 210

biuro@blachotrapez.eu  
www.blachotrapez.eu

NIP 676-243-17-30  
REGON 121387287

**BLACHOTRAPEZ**<sup>®</sup>

Panel Retro  
pladur relief wood

1016



produkt premium



## Panel dachowy PLADUR RELIEF WOOD


Dyskretna elegancja i trwałość na lata – tego szukają świadomi konsumenci. Wzór, który sprawdził się w tysiącach polskich domów otrzymał nową jakość, dzięki powłoce **PLADUR RELIEF WOOD**, idealnie naśladowującej wygląd drewna.

### Powłoka

Wygląd drewna, trwałość stali. Takie połączenie wybierają tylko najbardziej wymagający. Niezwykły efekt wizualny, który osiągniesz wybierając **PANEL DACHOWY PLADUR RELIEF WOOD** to tylko początek korzyści. Opracowana w laboratoriach thyssenkrupp – jednej z najlepszych hut na świecie powłoka to trwałość na lata. Objęta 35-letnią gwarancją:

#### Pladur® Relief Wood



Lakier ubarwiający powierzchnię  
Lakier ze strukturą drewna  
Lakier ochronny  
Warstwa metaliczna ZM EcoProtect®  
Rdzeń stalowy  
Lakier ochronny  
Warstwa metaliczna ZM EcoProtect®



### Zalety

- wiernie odwzorowuje strukturę drewna – idealnie współgra z otoczeniem
- odporność na warunki atmosferyczne – wzmożona ochrona przed promieniami UV zapewnia niezmienny kolor przez wiele lat
- niezwykła trwałość – duża odporność na korozję, ścieranie i zarysowania mechaniczne
- łatwa konserwacja – w przeciwieństwie do drewna nie wymaga tyłu prac konserwatorskich i zabezpieczających
- bezpieczeństwo na lata – 35-letnia gwarancja zapewnia spokój domownikom i przyszłym pokoleniom
- stal najwyższej jakości – niemiecka stal dostarczana przez lidera światowego rynku, hutę thyssenkrupp Steel Europe

## Dane techniczne



## Retro 25

Wysokość rąbka: **25 mm**  
Szerokość krycia rzeczywistego: **521/309/209**  
Szerokość całkowita: **~554/~340/~239**  
Grubość blachy: **0,5**  
Długość arkusza: **max 8000 mm**



## Retro 38

Wysokość rąbka: **38 mm**  
Szerokość krycia rzeczywistego: **498/284**  
Szerokość całkowita: **~529/~315**  
Grubość blachy: **0,5**  
Długość arkusza: **max 8000 mm**



#### Opcja:

- Przetłoczenia
- Wycięcia - opcja wycięcia pod zagięcie
- Wycięcia z zagięciem - opcja zagięcia do listwy startowej

